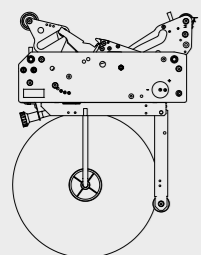
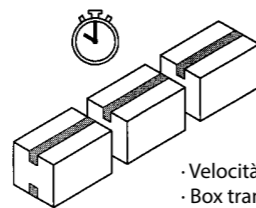


GEM 520 Kg 144



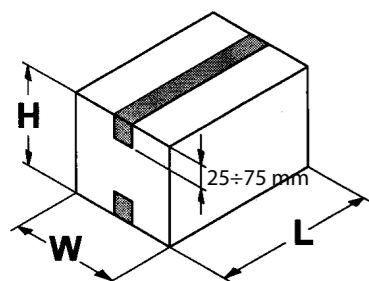
- Teste Nastranti:
- Taping Heads:
- Têtes de pose:
- Klebeköpfe:
- Cabezal de precinto:

T22 - T23 - Standard  
T21 - T21,5 - T22 - T23 - T32 - T33 - Optional

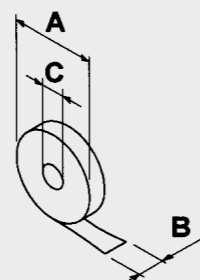


- Produzione media: 1000 scatole/ora
- Production moyenne: 1000 boîtes/heure
- Producción promedio: 1000 cajas/hora
- Average production: 1000 boxes/hour
- Durchschnittliche Produktion: 1000 Kartons/Std

- Velocità di trasferimento scatola: ~22 mt/min
- Box transfer speed: ~22 mt/min
- Vitesse de transfert de la boîte: ~22 mt/min
- Transportgeschwindigkeit der Kartons: ~22 mt/min
- Velocidad de desplazamiento caja: ~22 mt/min



GEM 520		
	MIN	MAX
L	150 mm	∞
W	100 mm	520 mm
H	100 mm	520 mm



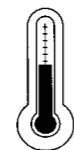
GEM 520	
A	MAX 360 mm
B	25 ÷ 50 mm
C	76 mm



- Alimentazione: standard 3 PH + PE
- Power supply: standard 3 PH + PE
- Alimentation: standard 3 PH + PE
- Speisung: standard 3 PH + PE
- Alimentación: standard 3 PH + PE

- Potenza installata: 0,5 kW
- Installed power: 0,5 kW
- Puissance installée: 0,5 kW
- Eingerichtete Leistung: 0,5 kW
- Potencia instalada: 0,5 kW

- Protezione elettrica: IP54
- Electrical protection: IP54
- Protection électrique: IP54
- Stromschutz: IP54
- Protección eléctrica: IP54



MAX  
+35°C/95°F

MIN  
+5°C/41°F

- Temperatura di utilizzo:
- Temperature of use:
- Température d'utilisation:
- Betriebstemperatur:
- Temperatura de uso:



**GEM 520**

- NASTRATRICE SEMIAUTOMATICA PER SCATOLE A FORMATO FISSO
- SEMIAUTOMATIC TAPING MACHINE FOR FIXED-FORMAT BOXES
- MACHINE SEMI-AUTOMATIQUE POUR BOITE MONO - FORMAT
- HALBAUTOMATISCHE KLEBEMASCHINE FÜR SCHACHTELN MIT GLEICHEN FORMAT
- PRECINTADORA SEMIAUTOMATICA PARA CAJAS DE FORMATO FIJO

Distributed by  
Idépack Verpakingsmachines B.V.  
Zeilmaker 8  
NL-3861 SM Nijkerk  
Tel. +31(0)33-299 00 08  
www.idepack.com info@idepack.com



COMARME S.r.l. a socio unico  
sede operativa (factory)  
Quartiere Mirabella snc, 20081 Abbiategrasso (MI) - ITALY  
Tel. +39 02 9422002 - Fax +39 02 9422096  
e-mail: info@comarmesrl.com - website: www.comarmesrl.com

# GEM 520

**I** Nastratrice semiautomatica che sigilla con nastro adesivo la parte superiore ed inferiore delle scatole a formato fisso con dimensionamento manuale.

**UK** Semiautomatic taping machine which seals with adhesive tape the upper and lower parts of fixed-format boxes with manual adjustment.

**F** Fermeuse semi-automatique fermant, avec du ruban adhésif, la partie supérieure et inférieure des boîtes carton de même format, avec réglages manuels.

**D** Halbbautomatische Verklebemaschine, bei der Ober- und Unterteil von Kartons mit gleichem Format mit Klebeband verschlossen und die jeweiligen Kartonabmessungen manuell festgelegt werden.

**E** Máquina de encantar semiautomática, que sella con cinta adhesiva la parte superior e inferior de las cajas de formato fijo, con dimensionamiento manual.

## OPTIONALS

- Ruote con freno con altezza regolabile
- Chiusura vano inferiore
- Bancaletto ingresso / uscita scatola
- Stazione di riempimento in ingresso - SRF
- Kit chiuditrefalde
- Doppie rulli pressatori per maggiore stabilità scatola
- Cinghie di trascinamento ribassate / allungate
- Bancaletto pneumatico per centratura scatola

## OPTIONALS

- Caster wheels
- Bottom cover van
- Infeed & outfeed conveyors
- Filling station SRF model in infeed
- Three flaps closing device
- Double presser rollers for box stability
- Driving belts H30/H70 longer driving belts
- Pneumatic centering device in infeed

## OPTIONALS

- Roues avec frein et hauteur réglable
- Fermeture sur la partie inférieure
- Convoyeur bancaletto en entrée et sortie
- Station de remplissage à l'entrée SRF
- Kit de fermeture des 3 rabats
- Double rouleaux presseurs pour garantir une meilleure stabilité de la caisse
- Courroies d'entraînement des caisses rabaisées ou allongées
- Centreur pneumatique en entrée

## OPTIONALS

- Höheneinstellbare Räder mit Feststellbremse
- Abdeckung für Schacht des unteren Klebeaggregates
- Einlauf-/Auslauf Rollentisch
- Befüllstation am Einlauf - SRF
- Kit 3-Laschen-Faltung
- Doppelte Andruckrollen für verbesserte Stabilität des Kartons
- Niedrige/verlängerte Transportriemen
- Pneumatischer Rollentisch mit Zentrierung

## OPTIONALS

- Ruedas con frenos con altura ajustable
- Cierre del compartimiento inferior
- Mesa de entrada / salida caja
- Estación de servicio en entrada - SRF
- Kit de cierre
- Rodillos de doble presión para mayor caja de estabilidad
- Cinturones de arrastre bajado / estirado
- Banco neumático para cuadro de centrado



- I** Stazione di riempimento SRF in ingresso nastratrice
- UK** Front filling station SRF model
- F** Point de remplissage frontal SRF
- D** Die vord erseitige Abfüllstation SRF
- E** Estacion de servicio en entrada SRF



- I** PP08 + GEM 520 (con Kit Chiuditrefalde e rulliera di collegamento)
- UK** PP08 + GEM 520 (three-flaps closing device and connection conveyor)
- F** PP08 + GEM 520 (avec Kit de fermeture des 3 rabats et convoyeur de connexion)
- D** PP08 + GEM 520 (mit Kit 3-Laschen-Faltung und Verbindungsrollenbahn)
- E** PP08 + GEM 520 (con kit para solapas y tramo de rodillos de conexión)